



CATALOGO VAN

— *s t a g i o n e* —

2022

it



elNagh





INDICE

- p. 3 Perché scegliere Elnagh
- p. 4 E-Van Premium gamma 2022
- p. 6 E-Van Premium e dotazioni esterne e chassis
- p. 8 Perché scegliere E-Van Premium
- p. 10 Zona giorno
- p. 11 Cucina
- p. 12 Zona notte
- p. 13 Bagno
- p. 14 Dati tecnici, dotazioni di serie e pack
- p. 16 Pack Matic
- p. 18 I Pack
- p. 20 Isolamento
- p. 21 Van in inverno
- p. 22 Stivaggio
- p. 24 Tetto a soffietto sollevabile
- p. 26 Tetto panoramico
- p. 28 Scegli il tuo colore
- P. 29 Chassis Fiat
- p. 30 Qualità e test



Video disponibili su:
[elnagh](https://www.youtube.com/elnagh)



Panoramiche 360° disponibili su:
www.elnagh.com



elnagh

ELNAGH È PARTE INTEGRANTE DELLA STORIA DELL'INTERO SETTORE DEI VEICOLI RICREAZIONALI CON OLTRE 70 ANNI DI ATTIVITÀ ALLE SPALLE.

ARCHITETTI DI IDEE, CREATORI DI UNIVERSI.

Prima di essere una storia quella di Elnagh è una visione, un punto di vista sul domani iniziato quando ancora nessuno parlava di estetica, di design, di made in Italy. Elnagh è costantemente in ascolto. Se non si ascolta non si può essere ascoltati così come se non si osserva non si può creare il nuovo. Ogni progetto è funzione ed emozione, ogni dettaglio è ricerca e consapevolezza, questo è il senso del creare per Elnagh disegnando intorno al viaggio un movimento di idee.

Elnagh è il brand per chi cerca soluzioni pratiche, funzionali per il suo viaggio in camper.

Offre una gamma completa di modelli e tipologie.

Gamme storiche di lunga tradizione, riconosciute e riconoscibili, che non passano mai di moda.

ELNAGH VAN È AL TUO FIANCO!

Il concessionario Elnagh è in grado di consigliare la scelta del veicolo più adatto a te e rispondere con competenza alle tue richieste.

I qualificati punti vendita che distribuiscono oggi il marchio Elnagh danno il vero valore aggiunto al brand. Una rete organizzata, mirata e supportata da training continui su argomenti tecnici e interventi in officina.



PERCHÉ SCEGLIERE E-VAN ELNAGH



SPECIALIZZAZIONE, SOLIDITÀ E RESISTENZA

La garanzia di una produzione consolidata da ben oltre 70 anni, insieme alla conoscenza, alla competenza e all'esperienza del team produttivo Elnagh, ti offriranno un veicolo solido e resistente nel tempo.



SOLUZIONI REALI E PRATICHE, SPAZI FUNZIONALI

Elnagh ha da sempre un'attenzione particolare alle soluzioni tecnologiche, costruttive, qualitative che garantiscono un van pieno di contenuti reali e pratici, insomma senza giri di parole, un van intelligente.



GUSTO CLASSICO CON ATTENZIONE AI DETTAGLI E AL COMFORT

Offre soluzioni eleganti di gusto classico, con particolare attenzione al comfort abitativo, predilige l'assenza di contrasti o eccessi stilistici. Elnagh è un prodotto che si mantiene costante nel tempo, non passa di moda.



L'AFFIDABILITÀ DI UN VAN BEN COSTRUITO

I veicoli sono affidabili e ben costruiti, con **10 anni di garanzia*** contro le infiltrazioni, materiali dalle alte performance e processi costruttivi all'avanguardia.



10 ANNI DI GARANZIA
BODY PROTECTION

[elnagh.com](https://www.elnagh.com)

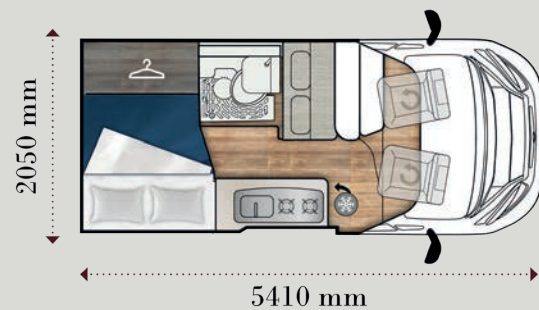


*Effettuare la manutenzione regolare presso la rete autorizzata Elnagh e i test previsti per il controllo delle infiltrazioni durante i tagliandi, come da scadenza riportata nel libretto di garanzia. Per maggiori informazioni sulle condizioni rivolgersi alla rete vendita autorizzata.

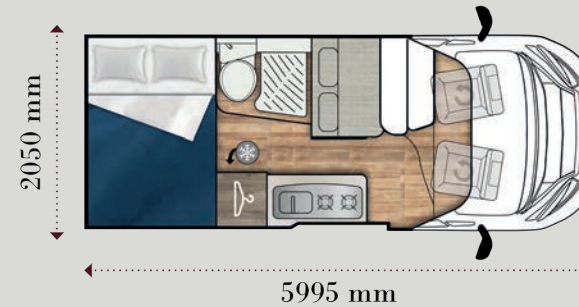
E-VAN GAMMA 2022



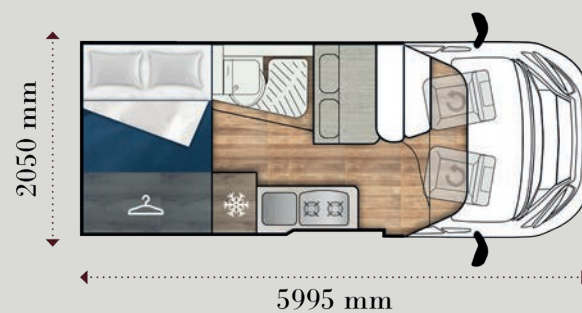
E-VAN PREMIUM



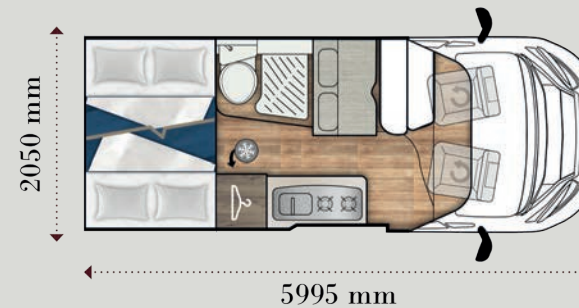
E-Van K2 Premium



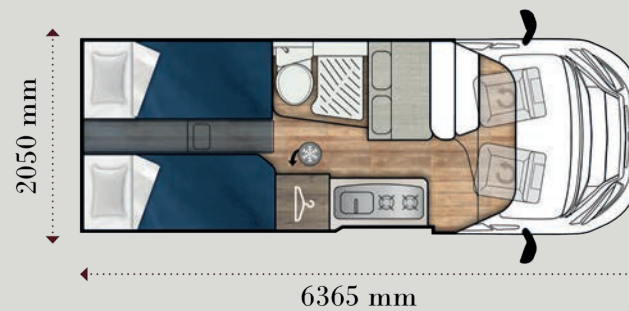
E-Van 2 Premium



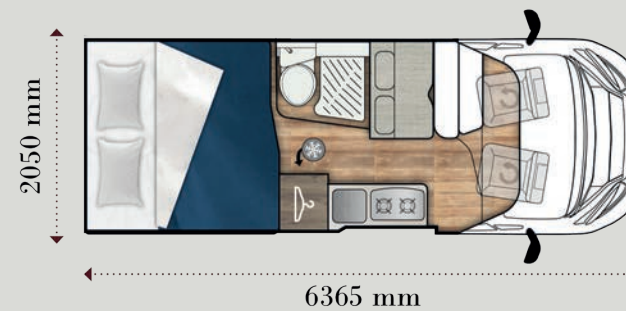
E-Van 4 Premium



E-Van 5 Premium



E-Van DUO Premium



E-Van DUO XL Premium



Midi Heki 70x50cm

Pannello solare (+)

Luce esterna LED (+)

(+)

(+)

(+)

ehogh

Veranda

*Oscurante plissettato
in cabina*

(+)

*Finestre posteriori apribili con
oscurante e zanzariera*

(+)

*Finestre Seitz, con doppi vetri,
zanzariera e oscurante*

(+)

Zanzariera porta ingresso

(+)

Gradino elettrico



E-VAN


PREMIUM

AVVENTURA CON COMFORT E DOTAZIONI

Pensato per chi non accetta vie di mezzo. I modelli E-Van Premium uniscono il design alla funzionalità. Materiali pregiati e resistenti, come la pietra acrilica si fondono con le esigenze di tutti i giorni, come il tavolo a libro con prolunga, estraibile, che può essere utilizzato anche dall'esterno. Sei soluzioni top di gamma, con lunghezze che variano dai 5,41 m ai 6,36 m e 4 tipologie di letto tra matrimoniale classico e matrimoniale a castello, letti gemelli e basculante elettrico in coda.

DOTAZIONI CHASSIS

FIAT DUCATO 2.200 CC 120 CV E6D FINAL
CLIMATIZZATORE MANUALE
AIRBAG GUIDATORE E PASSEGGERO
CRUISE CONTROL
START&STOP
ESC
ECOPACK
SEDILI DELLA CABINA GIREVOLI
FODERE SEDILI
CERCHI IN LEGA DA 16"
PARAURTI ANTERIORE VERNICIATO
GRIGLIA, FARI E SKID PLATE NERI
SPECCHIETTI ELETTRICI SBRINABILI
TECHNO TRIM
VOLANTE E POMELLO DEL CAMBIO IN PELLE



10 ANNI DI GARANZIA
BODY PROTECTION



PERCHÉ SCEGLIERE E-VAN PREMIUM





COMFORT ABITATIVO, FINITURE ELEGANTI

SOLUZIONI FLESSIBILI CHE SI ADATTANO IN OGNI MOMENTO
ALLE TUE ESIGENZE DI VACANZA



PER MUOVERSI IN LIBERTÀ

Il tavolo a libro con finitura in pietra acrilica può essere facilmente ampliato o chiuso a seconda delle esigenze. **Estraibile** può essere utilizzato anche all'esterno.



L'ABITABILITÀ MIGLIORA

Cabina open space, crea un ambiente "aperto" e conferisce al living un maggiore **spazio vivibile** per muoversi liberamente nella zona dinette. Sopra la cabina comodi **vani portaoggetti** e **pensili** in linea.



LA COMODITÀ IN SPAZI RISTRETTI

Cucina lineare con **lavello integrato in pietra acrilica**. Copertura lavello utilizzabile come **tagliere** o **mensola**.



E-VAN 5 PREMIUM



ZONA GIORNO

SOLUZIONI PRATICHE SENZA RINUNCIARE AL DESIGN

- Sedute con schienale ergonomico per un maggiore comfort
- **Cabina open space**, crea un ambiente "aperto" e conferisce al living un maggiore spazio vivibile per muoversi liberamente nella zona dinette. Sopra la cabina comodi vani portaoggetti e pensili in linea.
- Dinette con sedili girevoli che si integrano nel living
- Botola a pavimento per lo stivaggio sotto al tavolo della dinette
- **Tavolo a libro** con prolunga. La forma ergonomica facilita l'accesso e l'uscita del guidatore. **Estraibile**, può essere utilizzato anche all'esterno
- Tappezzerie in tessuto e similpelle
- Mobili con design ergonomico e profili arrotondati in alluminio, senza spigoli vivi



I TESSUTI



WAVE SOFT
MICROFIBRA
DI SERIE



WAVE BROWN
SIMILPELLE + TESSUTO
OPTIONAL



TECNOLOGIA DI BORDO

Riscaldamento **Combi 4 Diesel**
Prese USB nella zona giorno e nella zona notte
Illuminazione interna a LED
Striscia a LED nella parte esterna della cucina, utile quando si utilizza il tavolo all'esterno





CUCINA

ANCHE IL GUSTO VUOLE LA SUA PARTE

- Cucina lineare come a casa
- Piano cucina in pietra acrilica
- Piano cottura a due fuochi con copertura in vetro
- **Copertura del lavello** utilizzabile come tagliere o **mensola di appoggio**
- Miscelatore di tipo domestico
- Piano di lavoro estendibile, tasca e vano porta accessori (a seconda dei modelli)
- Frigorifero a compressore da 70 litri con doppia apertura, apribile anche dall'esterno (E-VAN K2), frigorifero a compressore da 90 litri (E-VAN DUO XL) e da 138 litri (E-VAN 4)
- Frigorifero trivalente (E-VAN 2, E-VAN 5, E-VAN DUO)
- Ampi cassetti sotto il lavello e cestoni ad estrazione totale
- Conchiglia protettiva in metacrilato nella parte posteriore del pensile e alla base del blocco cucina



E-VAN 5 PREMIUM



ZONA NOTTE

COMFORT DEL SONNO

- Letti di grandi dimensioni per riposare comodamente
- Materassi ergonomici anti-acaro
- Reti a doghe
- Reti sollevabili o asportabili per gestire lo spazio di stivaggio secondo le esigenze (a seconda dei modelli)
- Soft touch nelle pareti interne per un effetto morbido e accogliente. Facilmente lavabile e antimuffa.
- Armadi e pensili di stivaggio capienti per riporre abiti e accessori



E-VAN 5 PREMIUM



BAGNO

BENESSERE, COMFORT E FUNZIONALITÀ

- Ambienti separati, toilette e doccia oppure toilette compatta con doccia integrata
- Lavabo fisso* in pietra acrilica oppure scomparsa, a seconda dei modelli
- Doccia «separata» con saliscendi e miscelatore oppure in versione «integrata» con rubinetto estraibile
- Separazione tramite ante doccia in metacrilato e vano doccia con due comodi portaspazzolini (E-Van 2, E-Van 5, E-Van DUO e E-Van DUO XL)
- Piatto doccia ribassato: l'acqua non defluisce nella zona toilette
- Finestra opaca per avere aria e luce



*Lavabo in
pietra acrilica*



*Rubinetti
estraibili*

*Lavabo fisso - E-Van 2, E-Van DUO, E-Van 5, E-Van DUO XL



E-VAN K2 PREMIUM



E-VAN 5 PREMIUM



DATI TECNICI

DOTAZIONI DI SERIE

- _____ Cerchi in lega da 16"
- _____ Paraurti anteriore verniciato
- _____ Griglia frontale, cornice fari e skid plate neri
- _____ Oscurante cabina plissettato
- _____ Zanzariera porta ingresso
- _____ Midi Heki 70x50cm
- _____ Gradino elettrico
- _____ Finestre posteriori apribili con oscurante e zanzariera
- _____ Volante e pomello del cambio in pelle
- _____ Climatizzatore manuale
- _____ Techno Trim
- _____ Ecopack
- _____ Cruise Control
- _____ Airbag guidatore e passeggero
- _____ Predisposizione radio DAB +
- _____ Sedili girevoli
- _____ Fodere sedili
- _____ Tavolo a libro con prolunga
- _____ Reti letto con doghe
- _____ **Media Pack 7"**
- _____ **Pack Silver**
- _____ **10 anni di garanzia contro le infiltrazioni sulla scocca**

I PACK

MEDIA PACK 7" (SERIE)
 RADIO TOUCH SCREEN 7" - ANDROID AUTO / APPLE CARPLAY CON COMANDI AL VOLANTE - RETROCAMERA

PACK SILVER (SERIE)
 PANNELLO SOLARE - VERANDA

MEDIA PACK 10"
 RADIO TOUCH SCREEN 10" - ANDROID AUTO / APPLE CARPLAY CON COMANDI AL VOLANTE RETROCAMERA - CLIMA AUTOMATICO

Conchiglia protettiva nella parte posteriore del pensile alla base del blocco cucina.



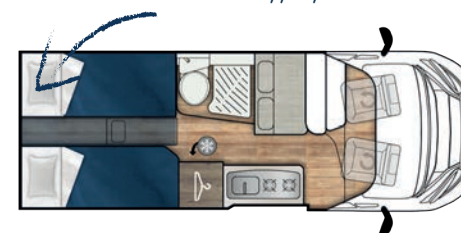
E-VAN 4

Fino a 5 posti letto rimovibili e modulabili



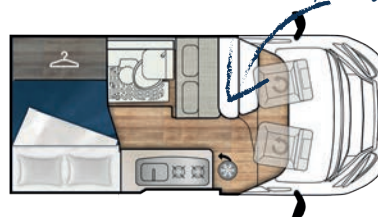
E-VAN 5

Reti sollevabili con doppio pavimento amovibile



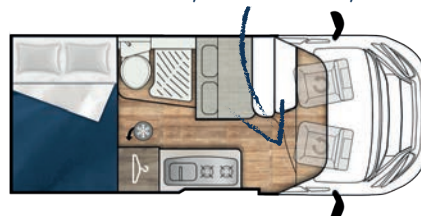
E-VAN DUO

Tavolo a libro estraibile con prolunga estendibile



E-VAN K2

Comoda e pratica botola a pavimento



E-VAN 2

Letto basculante a movimentazione elettrica



E-VAN DUO XL

modello	e-van K2 Premium	e-van 2 Premium	e-van 4 Premium	e-van 5 Premium	e-van DUO Premium	e-van DUO XL Premium
MECCANICA E CHASSIS						
MECCANICA	Fiat Ducato	Fiat Ducato	Fiat Ducato	Fiat Ducato	Fiat Ducato	Fiat Ducato
MOTORIZZAZIONE	2,2 MJ	2,2 MJ	2,2 MJ	2,2 MJ	2,2 MJ	2,2 MJ
POTENZA	120 cv	120 cv	120 cv	120 cv	120 cv	120 cv
MASSA MASSIMA TECNICAMENTE AMMESSA (KG)	3300	3300	3300	3300	3500	3500
MASSA IN ORDINE DI MARCIA MIN / MAX (KG)	2665 / 2885	2755 / 2935	2805 / 2965	2775 / 2955	2905 / 3145	2905 / 3145
CARICO UTILE MIN / MAX (KG)	635 / 415	545 / 365	495 / 335	525 / 345	595 / 355	595 / 355
PASSO (MM)	3450	4035	4035	4035	4035	4035
PESO MASSIMO RIMORCHIABILE (KG)	2500	2500	2500	2500	2500	2500
DIMENSIONI E POSTI						
POSTI OMOLOGATI	4	4	4	4	4	4
LUNGHEZZA ESTERNA (MM)	5410	5995	5995	5995	6365	6365
LARGHEZZA ESTERNA (MM)	2050	2050	2050	2050	2050	2050
ALTEZZA ESTERNA (CM) / ALTEZZA INTERNA (CM)	265 / 189	265 / 189	265 / 189	265 / 189	265 / 189	265 / 189
POSTI LETTO	2 + 1	2 + 1	2 + 1	4+1	2 + 1	2 + 1
LETTI						
LETTO POSTERIORE (CM)	190x133	190x144	190x144	186x144 - 186x132	195x80 - 190x80	185(175) x 158,5
LETTO SUPPLEMENTARE AUSILIARIO IN DINETTE (CM)	140x45	180x97	180x97	180x97	150x50	150x50
OBLÒ						
OBLÒ PANORAMICO CON OSCURANTE E ZANZARIERA 700X500 MM	S	S	S	S	S	S
OBLÒ 400X400 MM	S	S	S	S	S	S
IMPIANTISTICA						
CAPACITÀ MAX SERBATOI: ACQUE CHIARE, ACQUE GRIGIE (L)	90/90	100 (20) / 90	100 (20) / 90	100 (20) / 90	100 (20) / 90	100 (20) / 90
FRIGORIFERO TRIVALENTE (220V, 12V, GAS) (L)	--	80 lt	--	80 lt	80 lt	--
FRIGORIFERO A COMPRESSORE (L)	70 lt	--	138 lt	--	--	90 lt
RISCALDAMENTO STANDARD	COMBI DIESEL 4KW	COMBI DIESEL 4KW	COMBI DIESEL 4KW	COMBI DIESEL 4KW	COMBI DIESEL 4KW	COMBI DIESEL 4KW

S= di serie O= optional - = non disponibile

La massa del veicolo omologato comprende: conducente (75 Kg), serbatoio gasolio riempito al 100% (60 lt.), acque chiare riempite a 20 lt. (utilizzo della speciale valvola di scarico) e bombole gas in alluminio (max.7 kg.) piene al 90% della loro capacità, e tolleranza prevista in fase di omologazione (+/- 5%) (2007/46/CE). Tutto quanto non incluso nella versione standard del veicolo, sia cellula che chassis, comporta un aumento del peso in ordine di marcia con la conseguente riduzione del carico utile fino alla possibile riduzione di posti omologati nel caso il peso complessivo per il valore del carico utile disponibile. I carichi utili disponibili risultano dalla differenza tra massa massima ammessa e massa in ordine di marcia e prevedono una tolleranza del 5%. In fase di acquisto è necessario verificare il peso degli optional che si intende installare sul veicolo



GODITI IL VIAGGIO

CON LA TUA NUOVA SERIE SPECIALE MATIC

*Tutte le dotazioni di
serie sulla gamma
E-Van Premium*



**MOTORIZZAZIONE 140 CV
CAMBIO AUTOMATICO
CERCHI IN LEGA 16"
ADESIVO LOGO MATIC**



10 ANNI DI GARANZIA
BODY PROTECTION

disponibile su tutti i modelli della gamma E-Van Premium





MATIC





I PACK

RENDI UNICO IL TUO VAN ELNAGH

Ti offriamo un'ampia scelta di pacchetti per personalizzare il tuo van.

PACK SILVER (SERIE)

PANNELLO SOLARE
VERANDA



MEDIA PACK 7" (SERIE)

RADIO TOUCH SCREEN 7" ANDROID AUTO
APPLE CAR PLAY CON COMANDI AL VOLANTE
RETROCAMERA



MEDIA PACK 10"

RADIO TOUCH SCREEN 10" ANDROID AUTO
APPLE CAR PLAY CON COMANDI AL VOLANTE
RETROCAMERA
CLIMATIZZATORE AUTOMATICO





ISOLAMENTO

**OTTIMO ISOLAMENTO TERMICO E ACUSTICO
IN TUTTE LE STAGIONI**



L'ISOLAMENTO NELL'E-VAN PREMIUM

Materiali dalle ottime performance, copertura totale e assenza di ponti termici
Il rivestimento di tetto, pareti, traverse e montanti, è costituito interamente in fibra di poliestere ricoperta da un film di alluminio, realizzata in due spessori (20 mm e 10 mm) per assicurare il suo inserimento ovunque, anche nelle intercapedini. L'uniformità della copertura mantiene la temperatura interna costante.

BODY PROTECTION SYSTEM

La tecnologia esclusiva per l'isolamento interno del van dalle temperature esterne e dai rumori garantisce isolamento acustico e termico, grazie all'assenza di ponti termici con l'esterno.



ISOLAMENTO ACUSTICO TESTATO

Test di rumorosità da agenti esterni (prova effettuata con fonometro tarato e certificato dal centro SIT) hanno dimostrato inoltre che il rumore percepito all'interno del van in caso di pioggia è inferiore del 37% nella zona dinette e del -30% nella zona posteriore. Test in camera climatica secondo la normativa EN 1646-1, per cui un veicolo posto a -15° deve raggiungere + 20° in 4 ore, hanno dimostrato che l'isolamento BPS

- Riduce del 50% il tempo per raggiungere temperature piacevoli all'interno del veicolo anche partendo da situazioni di estremo freddo;
- Aumenta di oltre il 65% l'uniformità di temperatura all'interno delle diverse zone del van
- Mantiene le temperature più costanti e più a lungo per ambienti maggiormente confortevoli.



**10 ANNI DI GARANZIA
BODY PROTECTION**

+ ISOLAMENTO + PROTEZIONE - RUMORE
10 Anni di garanzia contro le infiltrazioni sulla scocca



VAN IN INVERNO

IL FREDDO D'INVERNO NON È PIÙ UN PROBLEMA A BORDO DEL TUO E-VAN ELNAGH!

GODITI LE TUE AVVENTURE NELLE CONDIZIONI PIÙ ESTREME!

Elnagh ha testato i suoi van in camera climatica basandosi sulla normativa EN 1646-1 secondo cui un veicolo posto a -15° deve, una volta messi in funzione gli impianti di riscaldamento, raggiungere entro 4 ore la temperatura interna di 20°. Elnagh, nella sua configurazione base, ha raggiunto a pieno l'obiettivo poco più di 3 ore e mezza, aggiudicandosi così una performance da "grado 3"

E IN PIÙ...

Per i climi più freddi Elnagh ti propone 2 speciali pack. Inoltre per il riscaldamento, puoi scegliere tra gas o gasolio, combinato o elettrico da 4 o 6 kw.

ARTIC PACK (OPTIONAL)


Stufa maggiorata a 5 o 6 KW, a seconda della gamma - Pannello multicontrollo digitale - Winter Pack - Copertura termica per cruscotto cabina - Copertura termica esterna per la cabina - Kit tende (tenda plissettata dinette e tende porte posteriori) - Coperture termiche isolanti finestre

WINTER PACK (OPTIONAL)

Lo trovi incluso nell'Artic Pack ma puoi averlo anche da solo!

Serbatoio acque grigie coibentato tramite uno strato di 15 mm di poliuretano - Sonda elettrica con termostato posizionata vicino alla valvola di scarico - Isolamento dei tubi acqua esterni - isolamento dei tubi riscaldamento esterni

GRADO 3
CON E SENZA
TETTO
PANORAMICO!!



I pack Arctic e Winter non sono disponibili per il modello E-Van K2 Premium

STIVAGGIO

**SOLUZIONI INTELLIGENTI.
SPAZI VERSATILI E MODULARI, COME LI VUOI TU.**

A BORDO DEI VAN ELNAGH LO SPAZIO INTERNO È OTTIMIZZATO PER OFFRIRE IL MASSIMO DELLA FUNZIONALITÀ: I VANI DI STIVAGGIO SONO PROGETTATI PER ADATTARSI ALLE TUE ESIGENZE DI VIAGGIO E DI VACANZA.


Le reti dei letti sono sollevabili e/o asportabili - in parte o completamente - per gestire i volumi di carico in modo flessibile, secondo le tue necessità.



E-VAN DUO

**L'UNICO VAN CHE ADATTA IL SUO LAYOUT ALLE TUE
NECESSITÀ DI CARICO:**

- Reti letto amovibili
- Tre armadi amovibili separatamente
- Doppio pavimento amovibile a volume modulabile



E-VAN DUO XL

IL GARAGE A VOLUME MODULABILE UN CARICO EXTRA

Con il letto posteriore che si muove elettronicamente sorretto da cinghie che si ferma dove vuoi tu, E-VAN DUO XL ti offre un vano posteriore per lo stivaggio a volume variabile, tra i 1.500 e i 2.400 litri. Così, anche durante la notte, le biciclette e la tua attrezzatura sportiva resta al sicuro! Il garage è dotato di presa elettrica e di presa dell'acqua con bocchetta estraibile.

Per sfruttare tutte le potenzialità del garage sono disponibili il rivestimento in lamiera di alluminio antiscivolo e la rampa di salita.



Alcune caratteristiche del veicolo raffigurato non corrispondono a quelle definitive per la stagione in corso

TETTO A SOFFIETTO SOLLEVABILE

ORGANIZZA GLI SPAZI IN MODO FUNZIONALE



Alcune caratteristiche del veicolo raffigurato non corrispondono a quelle definitive per la stagione in corso



- **PIÙ SPAZIO PER DORMIRE**
- **PIÙ SPAZIO PER STIVARE**
- 2 POSTI LETTO IN PIÙ
- POSSIBILITÀ DI USARE LA PARTE POSTERIORE DEL VAN SOLO COME STIVAGGIO



- **PIÙ COMFORT PER IL TUO RIPOSO**
- TRA LE PIÙ GRANDI DELLA CATEGORIA: 200 X 130 CM
- FARETTI A LED E TASCA PORTAOGGETTI.
- FINESTRE LATERALI APRIBILI E CHIUDIBILI DALL'INTERNO CON ZANZARIERA E TESSUTO DI TENDA



- **PIÙ LUCE A BORDO**
- COMPATIBILE CON IL TETTO PANORAMICO PER UNA ZONA GIORNO LUMINOSA E PIACEVOLE DA VIVERE.



- **PIÙ ISOLAMENTO TERMICO**
- GRAZIE ALLO STRATO DI POLIURETANO ESPANSO POSIZIONATO TRA IL MATERASSO E IL TETTO IN LAMIERA.



- **PIÙ FACILE L'ACCESSO**
- GRAZIE AL VANO DI INGRESSO 70X50 CM.





TETTO PANORAMICO

PER UNA ZONA GIORNO ANCORA PIÙ LUMINOSA





RESISTENTE, SOLIDO, DUREVOLE.

IL TETTO PANORAMICO È LA SOLUZIONE IDEALE PER CHI DESIDERA UNA ZONA GIORNO ANCORA PIÙ LUMINOSA, CONFORTEVOLE E PIACEVOLE DA VIVERE.

È formato da una cornice esterna in metacrilato nero e vetratura interna in cristallo stratificato con serigrafia perimetrale anti-sole. Il tetto panoramico è disponibile come optional sui modelli della gamma E-Van Premium

LO ABBIAMO TESTATO IN CAMERA CLIMATICA.



TEST IN CAMERA CLIMATICA
DA -15°C A 40° C.



TEST IRRADIAZIONE TERMICA
SULLA SUPERFICIE DEL TETTO PANORAMICO A 65° C; 75° C; 80° C; 85° C.



TEST A BASSE TEMPERATURE
(FREEZING TEST -15°C) PER CONTROLLO DI EVENTUALE FORMAZIONE DI GHIACCIO NEL PERIMETRO DEL VETRO ED EVENTUALI DANNI O PROBLEMI DI FUNZIONAMENTO.



TEST VIBRAZIONI
CON SIMULAZIONE DI 820KM IN PERCORSO SPECIALE (PAVÈ).



TEST INFILTRAZIONI
EFFETTUATO DURANTE LE PROVE A BASSE TEMPERATURE E DI VIBRAZIONE.



VISUAL CHECK
PER IDENTIFICARE EVENTUALI DANNI O DEFORMAZIONI NELLE SUPERFICI DEL TETTO PANORAMICO.



SCEGLI IL TUO COLORE

SOLID



WHITE
DI SERIE

SPECIAL SOLID



EXPEDITION GREY
OPTIONAL



LANZAROTE GREY
OPTIONAL

METALLIC



ALUMINIUM GREY
OPTIONAL



IRON GREY
OPTIONAL



METALLIC BLACK
OPTIONAL



CHASSIS FIAT

Nato dalla collaborazione continua con i produttori, Fiat Ducato è l'unione perfetta tra telaio e cellula abitativa. Tante le predisposizioni per facilitare la trasformazione, un impianto elettrico specifico ed una cabina progettata con montanti rinforzati e tetto pretagliato.

Euro 6D Final

120 CV

140 CV

160 CV

180 CV



IN DOTAZIONE

PLANCIA - NEW

Ducato propone una plancia tutta nuova:

- Altamente rinnovata
- Completamente riprogettata
- Nuovi elementi tecnologici
- Confortevole e intuitiva
- nuova retroilluminazione bianca, applicata a ogni singolo comando

SISTEMA DI SERVOSTERZO ELETTRICO - NEW

Il nuovo sistema di servosterzo elettronico sostituisce

il sistema idraulico su tutta la gamma. Inoltre, il nuovo servosterzo elettrico offre:

- Una tecnologia di alimentazione che adatta lo sforzo di sterzata alla velocità del veicolo
- Maggiore precisione di sterzata
- Piacere di guida superiore, pur riducendo lo sforzo nelle manovre di parcheggio
- Miglioramento del consumo di combustibile e riduzione delle emissioni di CO2 grazie al consumo energetico adattivo
- Mantenimento del rapporto sterzo attuale

VOLANTE E LEVA DEL CAMBIO - NEW

Il nuovo volante è una rivoluzione in fatto di manovrabilità: nuovo design di tipo automobilistico - volante a tre razze.

La leva del cambio è più ergonomica e arrotondata, con un'elegante finitura lucida.

ESC: ELECTRONIC STABILITY CONTROL - UPDATE

Sul nuovo Ducato, il sistema è stato aggiornato, aggiungendo 3 nuove caratteristiche:

- **CROSS WIND ASSIST.** Intervenendo sui freni, contribuisce a stabilizzare il veicolo in condizioni di forti venti trasversali, aiutando a mantenere il veicolo all'interno della corsia
- **TRAILER STABILITY CONTROL SYSTEM.** Rileva il momento in cui un rimorchio inizia a oscillare e corregge eventuali sbandamenti pericolosi attraverso una combinazione di riduzione della coppia e/o frenatura delle singole ruote
- **POST COLLISION BRAKING SYSTEM.** Interviene in caso di incidente, azionando automaticamente i freni per prevenire potenziali collisioni secondarie

CRUISE CONTROL

Velocità è costante e il piede è libero di muoversi. Incluso Speed Limiter, che impedisce di superare la velocità massima impostata.

ECOPACK

composto da: - Sistema di Start and Stop: per un minor consumo di carburante. Riparte automaticamente toccando il pedale dell'acceleratore - Smart alternator: alternatore intelligente che fornisce solo l'energia necessaria - Pompa di carburante elettronica: per risparmio energetico e per una elevata efficienza di utilizzo di carburante.

CLIMA MANUALE CABINA

ventilazione potenziata e diffusa a tutta la cabina.



QUALITÀ E TEST

PERCHÉ SIAMO CONSAPEVOLI
CHE LA SODDISFAZIONE DEI
NOSTRI CLIENTI DIPENDE MOLTO DALLA
QUALITÀ DEL NOSTRO PRODOTTO.

Elnagh mette al servizio di ogni van prodotto la propria esperienza e competenza e lo segue per tutta la fase produttiva con collaudi e test dalla progettazione alla consegna e conformi alle normative europee.

Gli stessi standard di qualità sono richiesti ai fornitori: per le componenti più strategiche è realizzato un controllo al momento dell'accettazione del materiale e prima del suo impiego in produzione.


CONTROLLI IN FASE PRODUTTIVA



Test sul funzionamento delle condutture del gas.




Corretta installazione degli impianti idraulici.



Verifica del funzionamento e corretta installazione degli impianti elettrici.

TEST IN FASE DI RICERCA, SVILUPPO E PROTOTIPAZIONE



Test specifici in camera climatica per verificare la tenuta, la durata e le performance dei materiali selezionati a temperature estreme caldo/freddo.



Test prestazionali sulla componentistica impiegata. Durabilità dei materiali, resistenza alle sollecitazioni, affidabilità e conformità alla regolamentazione europea nella progettazione del blocco delle cinture di sicurezza.



100 controlli statistici su una percentuale dei veicoli prodotti: test estetici, funzionali, rumorosità, montaggio.

TEST SUL PRODOTTO FINITO



Test di impermeabilizzazione contro le infiltrazioni al 100% dei veicoli usciti di produzione, prima della consegna.



Collaudo impianti gas da personale certificato secondo protocollo tedesco DVGW.



Pesatura elettronica del 100% dei veicoli prima della consegna e certificazione scritta del peso al cliente finale.



ELNAGH ALLA PORTATA DI UN CLIC!

Il mondo Elnagh alla portata di un clic.
Su www.elnagh.com ogni dettaglio di prodotto,
fotografie dei modelli, rete vendita.
Tutte le novità in tempo reale, le iniziative speciali,
le offerte limitate e molto altro ancora.



Collegati con il tuo PC, tablet o smartphone e scopri il mondo web ELNAGH!

ELNAGH È ANCHE CAMPER!

SCOPRI LE NOVITÀ DELLA GAMMA CAMPER SUL
CATALOGO CAMPER 2022



WWW.ELNAGH.COM

PER CONOSCERE LE NOVITÀ, CONDIVIDERE LA TUA OPINIONE SEGUI **ELNAGH SUI CANALI SOCIAL**





NOTE

Le masse esposte in questo catalogo fanno riferimento a quanto contenuto nella Direttiva Europea 2007/46/CE.

MASSA IN ORDINE DI MARCIA

Comprende il peso del veicolo base a vuoto, il conducente (75 kg), 100% del carburante (serbatoio da 60 lt), le acque chiare (serbatoio riempito con 20 lt in viaggio), una bombola di gas ad uso abitativo (20 kg).

La massa in ordine di marcia, e di conseguenza il carico utile e/o i posti in viaggio possono variare a seconda degli accessori installati.

CARICO UTILE

E' costituito dalla differenza tra la massa totale tecnicamente ammessa e la massa in ordine di marcia. Comprende gli elementi a fini abitativi, i passeggeri trasportati definiti dal costruttore senza il conducente, gli effetti personali. Il calcolo del carico utile si basa sui seguenti parametri: 75 kg per ogni passeggero (escluso il conducente), 10 kg di bagaglio per ogni passeggero e per il conducente, 10 kg per ogni metro di lunghezza del veicolo, più il carico utile restante, che si può impegnare per l'installazione di accessori o per ulteriori bagagli.

Tutte le masse e i carichi del veicolo a vuoto, conformemente alla Direttiva 2007/46/CE, hanno una tolleranza di +/- 5%. L'equipaggiamento opzionale aumenta la massa in ordine di marcia e diminuisce il carico utile.

Il peso degli accessori non di serie non è incluso nelle masse in ordine di marcia riportate in questo catalogo.

Accessori e dispositivi addizionali riducono il carico utile di una quantità pari al loro peso; l'incidenza del peso dei singoli accessori è riportata nell'apposita colonna all'interno delle schede tecniche o può essere richiesto presso i nostri concessionari.

In caso di installazione di alcuni accessori (tipo appendici supplementari come gancio di traino o portamoto), la massa di tali accessori influenzerà il carico utile, con la possibile riduzione di quest'ultimo o anche la riduzione dei posti omologati. Si ricorda che la legge non permette il superamento della massa massima ammessa consultabile alla voce specifiche delle schede tecniche.

Assicurarsi che i carichi massimi sugli assali e la massa di carico tecnicamente ammessa non vengano superati nella fase di carico completo del veicolo.

Le normative e le esigenze di ogni Paese possono portare alle modifiche delle caratteristiche della presente tabella.

Il numero dei posti omologati può variare in dipendenza delle normative dei singoli stati in materia di circolazione. Durante la marcia il serbatoio acque chiare dovrà essere riempito per massimo di 20 litri.

Il presente catalogo non costituisce documentazione contrattuale, ma solo informativa generica



SEA S.p.A. opera in conformità con un Sistema di Gestione Integrato Ambiente e Sicurezza.

AVVERTENZE

Elnagh si riserva il diritto di modificare senza preavviso le caratteristiche e l'arredamento di ogni suo modello; tutti i dati contenuti nel presente opuscolo, sono quindi da considerarsi indicativi e non vincolanti.

Per quanto sopra tutte le informazioni relative alle specifiche e alle dotazioni di ogni modello devono essere richieste prima dell'acquisto al concessionario, il quale, come unico referente, confermerà o rettificcherà i dati pubblicati aggiornando il cliente sulle caratteristiche e sulle dotazioni effettive del veicolo di suo interesse e oggetto di contrattazione.

Nonostante accurati controlli dei contenuti, non si possono escludere eventuali errori di stampa e/o traduzione.

Il presente catalogo non costituisce documentazione contrattuale.

E' vietata qualsiasi riproduzione, anche parziale, del testo o dei contenuti del presente documento.

I pesi riportati nel presente catalogo sono esclusivamente indicativi. Sono ammesse tolleranze del +/-5%.

In linea di massima, le dotazioni speciali e gli optional fanno aumentare il peso a vuoto e comportano una riduzione del carico utile fino alla possibile riduzione di posti omologati.

Decliniamo ogni responsabilità in caso di modifica strutturale apportata al veicolo; eventuali montaggi, smontaggi o modifiche effettuate presso officine non autorizzate, possono mettere in pericolo la vostra sicurezza e portare anche all'annullamento delle clausole di garanzia.

Per maggiori informazioni sull'installazione e su dettagli tecnici potete rivolgervi presso la rete vendita autorizzata.



www.elnagh.com